



3167, rue Harvey
Saint-Hubert, Qué.
J3Y 3T7

«LA QUALITÉ... NOTRE PRIORITÉ!»

Industrie du Panier s'engage, jour après jour, à vous fournir produits et services de qualité. Notre engagement envers le service à la clientèle conjugué à un effort constant à satisfaire vos exigences font d'Industrie du Panier une entreprise flexible pouvant s'adapter à tous vos besoins spécifiques. C'est ainsi que nous concevons, fabriquons et réalisons divers produits au style unique, conçus selon des procédés et standards rigoureux et surtout à des prix plus que compétitifs.

La qualité... à votre portée !

NOUS JOINDRE

**Industrie du Panier
3167, Rue Harvey
Parc Industriel Pilon
Saint-Hubert (Québec)
J3Y 3T7**

Téléphone : (514) 603-7719

Courriel : indpanier@gmail.com

Site Internet : www.indpanier.com

PANIER/POUBELLES DE BROCHE

La broche tissée en losange ou en carré est beaucoup plus résistante que la broche soudée traditionnelle.

PB1985 – PANIER CYLINDRIQUE



Panier en broches galvanisées calibre 12, tissées en losanges

Structure en barres rondes d'acier 5/16" avec barre centrale ronde ou plate

Fond de tôle galvanisée de calibre 26.

Dimensions : *Selon les exigences du client*

Poids : *De 10 lbs (4,55 kg) à 22 lbs (10 kg)*

Options : *Couvercle avec ouverture à rebuts de 6" (15,24cm)
Doublure de 10 pouces de haut*



#PB1992 – PANIER CONIQUE



Panier de forme conique rond ou carré en broches galvanisées calibre 12, tissées en losanges.

Structure en barre ronde d'acier 5/16"


Fond de tôle galvanisée de calibre 26.

Dimensions : *Selon les exigences du client*


Poids : *De 9 lbs (4,09 kg) à 20 lbs (9,09 kg)*

Options : *Couvercle avec ouverture à rebuts de 6" (15,24cm)
Doublure de 10 pouces de haut
Séparation centrale en tôle*

S'empilent facilement pour gain d'espace en entrepôt



#PBC1995 – PANIER CARRÉ



Panier de forme carré, cylindrique ou conique en broches galvanisées calibre 12, tissées en losanges.

Structure en barre ronde d'acier 5/16"

Fond de tôle galvanisée de calibre 26.

Dimensions : Selon les exigences du client

Poids : De 12 lbs (5,45 kg) à 24 lbs (10,91 kg)

Options Les poignées sont optionnelles
Couvercle avec ouverture à rebuts de 6" (15,24cm)
Doublure de 10 pouces de haut

Peux être inséré dans un contenant déjà existant.

#PBC1995-A – PETIT PANIER



Panier cylindrique ou conique pour endroit restreint en broches galvanisées - calibre 14, tissées en losanges.

Structure en barre ronde d'acier 5/16"

Fond de tôle galvanisée de calibre 26.

Dimensions : Selon les exigences du client

Poids : De 10 lbs (4,55 kg) à 12 lbs (5,45 kg)

Options : Poignées soudées (optionnelles)

Couvercle avec ouverture à rebuts de (15,24cm)

Doublure de 10 pouces de haut

Croix en barre ronde 5/16 " soudée au fond

6"



Peux être inséré dans un contenant déjà existant

#PMD2003 – PANIER DE MÉTAL DÉPLOYÉ



Panier de forme cylindrique ou carrée en métal déployé de différents calibre avec barre plate de 1" et/ou barre ronde 5/16"

Dimensions : Selon les exigences du client

Poids : De 8 lbs (5.45kg) à 16 lbs (10.91kg)

Options : Les poignées sont optionnelles

Peux être inséré dans un contenant déjà existant.

#PMD 2004 – PANIER DE MÉTAL DÉPLOYÉ



Un de nos paniers à la sortie d'une bouche de métro

Panier de forme cylindrique ou carrée en métal déployé de calibre 3/4-9R avec barre ronde 1/4" soudée en haut et en bas. Fond fait de barre ronde 1/4" soudées en croix.

Dimensions : Selon les exigences du client

Poids : de 10 lbs (5.45kg) à 20 lbs (10.91kg)

Options : Les poignées sont optionnelles

Panier idéal pour les centre commerciaux et endroits de grande affluence.

**#PB2006 - POUBELLE EN BOIS
OU 100% PLASTIQUE RECYCLÉ**



*Poubelle de forme carrée en bois ou 100% plastique recyclé.
Essences de bois possible : cèdre, ipe, teck, chêne*

Structure de barres plates de 2 ½" et 4" avec base fixable au sol.

Doublure de tôle galvanisée de calibre 26 avec fond agrafé et couvercle amovible.

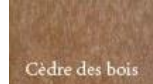


Poids doublure : De 14 lbs (5,45 kg) à 28 lbs (10,91 kg)

Poids poubelle : Approximativement 55 lbs (25kg)

Options : Essence de bois selon les spécifications du client. Le couvert de tôle peut être peint.
Finition du bois selon les exigences du client.
Il peut aussi être de type balançoire.

Possibilité en 100% plastique recyclé.

Couleurs du plastique recyclé (peut varier)



**#PB2006 -1 POUBELLE EN BOIS
OU 100% PLASTIQUE RECYCLÉ**



Poubelle de forme conique ou cylindrique en bois ou 100% plastique recyclé.

Essences de bois possible : cèdre, ipe, teck, chêne

Structure de barres plates de 1 ½" et 2" avec base à fixer au sol.

Doublure de tôle galvanisée de calibre 26 avec fond agrafé.



Poids doublure : De 14 lbs (5,45 kg) à 28 lbs (10,91 kg)

Poids poubelle : Approximativement 55 lbs (25kg)

Options : Essence de bois selon les spécifications du client.
Finition du bois selon les exigences du client.
Couvert de tôle (pouvant être peint).

Possibilité en 100% plastique recyclé.

Couleurs du plastique recyclé (peut varier)



#PT 1992 - POUBELLE EN TÔLE



Poubelle en tôle galvanisée de calibre 26 avec fond agrafé à la poubelle pouvant être insérée dans un contenant déjà existant

Dimensions : *Selon les exigences du client*

Poids : *De 12 lbs (5,45 kg) à 24 lbs (10,91 kg)*

Options :

Poignées : *Chaînes, tiges rivetées ou soudées. Les poignées peuvent être optionnelles.*

Peux être insérée dans un contenant déjà existant.

DOUBLURES

#PB1985-2 DOUBLURE



Doublure de tôle de calibre 24 ou 26 en acier galvanisé ou satiné (à être peinte) pouvant être inséré dans les paniers de broches (rond ou carré ou conique)

Dimensions : *Selon les exigences du client*

Poids : *De 10 lbs (5,45 kg) à 20 lbs (9,09 kg)*

Options : *couleur noire, vert kaki ou selon les exigences du client.*

#PBF1957 – PANIER BAC À FLEURS



Ce panier peut être de n'importe quelle forme. Il est en broches galvanisées calibre 12, tissées en carrées. .

Structure et poignées en barres rondes d'acier 5/16"

Contour en tôle galvanisée de calibre 26

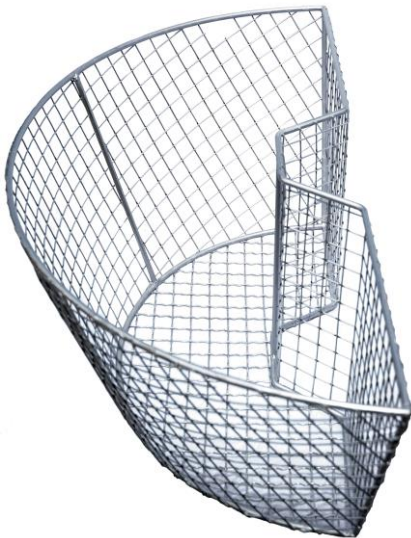
Dimensions : *Selon les exigences du client*

Poids : *De 12 lbs (5,45 kg) à 24 lbs (10,91 kg)*



Peux être inséré dans un contenant déjà existant.

#PBF1957- A - PANIER BAC À FLEURS



Panier bac à fleurs pour poteau ou lampadaire, en broches galvanisées calibre 14, tissées en carrés de 1" X 1". Fond de broches galvanisées tissées en losange pour plus de solidité.

Structure en barres rondes d'acier 5/16".

Dimensions : *Selon les exigences du client*

Poids : *De 10 lbs (5,45 kg) à 18 lbs (10,91 kg)*

Ce bac peut être inséré dans une forme déjà fixe au poteau.

#PBF1957 - B - PANIER BAC À FLEURS



Panier à fleurs pour bac de béton, en métal déployé de calibre 16. Fond renforcé de barres rondes 1/4" sous le métal déployé pour plus de solidité.

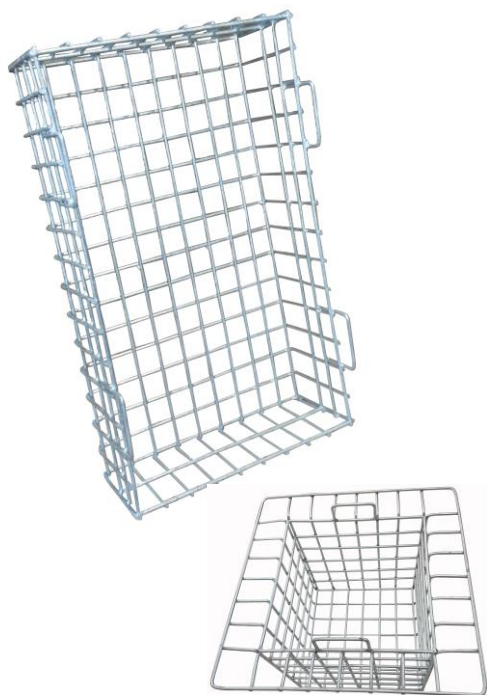
Structure et poignées en barres rondes d'acier non galvanisé 1/4".

Dimensions : *Selon les exigences du client*

Poids : *De 10 lbs (5,45 kg)
à 18 lbs (10,91 kg)*

Ce panier est inséré dans un bac de béton.

#PBF1957 - C - PANIER BAC À FLEURS



Panier bac à fleurs pour bac de béton, en barres rondes 1/4".

Structure et poignées en barres rondes d'acier non galvanisé 1/4".

Dimensions : *Selon les exigences du client*

Poids : *De 10 lbs (5,45 kg)
à 18 lbs (10,91 kg)*

PROJETS SPÉCIAUX

Vous avez un projet spécial qui nécessite une expertise spécifique. Nous concevons, fabriquons et réalisons divers produits au style unique, conçus selon des procédés et standards rigoureux et surtout à des prix plus que compétitifs.

RÉSIDENTIEL

Le Studio LA Design partage maintenant les locaux d'Industrie du Panier. Nous pouvons donc vous offrir, en studio, une touche unique dans un choix d'accessoires fait en atelier et de nombreux petits trésors judicieusement sélectionnés pour vous.

Le rêve prend forme! Du plus petit au plus grand, chaque projet est unique. Chaque concept débute par une consultation à domicile dans le but de bien définir vos besoins, de mieux vous connaître et ainsi répondre à vos questions.



Horloge carrée 25'' X 25''
Acier et bois dur, faux-fini turquoise
Bronze huilé, mécanisme à batterie



Horloge ronde 30'' de diam.
Acier et bois dur irrégulier
COL: Bronze huilé
Mécanisme à batterie



Luminaire semi-flush 16'' X 16'' X 8''
Acier et bois de grange – Bronze huilé
Ampoule vintage

LA / STUDIO DESIGN
LORRAINE ALLUM – DESIGNER D'INTÉRIEUR
www.studioladesign.ca



LA / STUDIO DESIGN


VOICI QUELQUES-UNES DE NOS NOMBREUSES RÉALISATIONS.....

Rampes d'escalier, limons d'escalier, main courante, tôle couvrante



***Patio extérieur ,
rampes et pergola en aluminium***





***Support pour bouteilles de vin
Cellier sur mesure totalement vitré
Demande spécifique du client***



INDUSTRIEL

Support spécial pour feuille de mélamine